

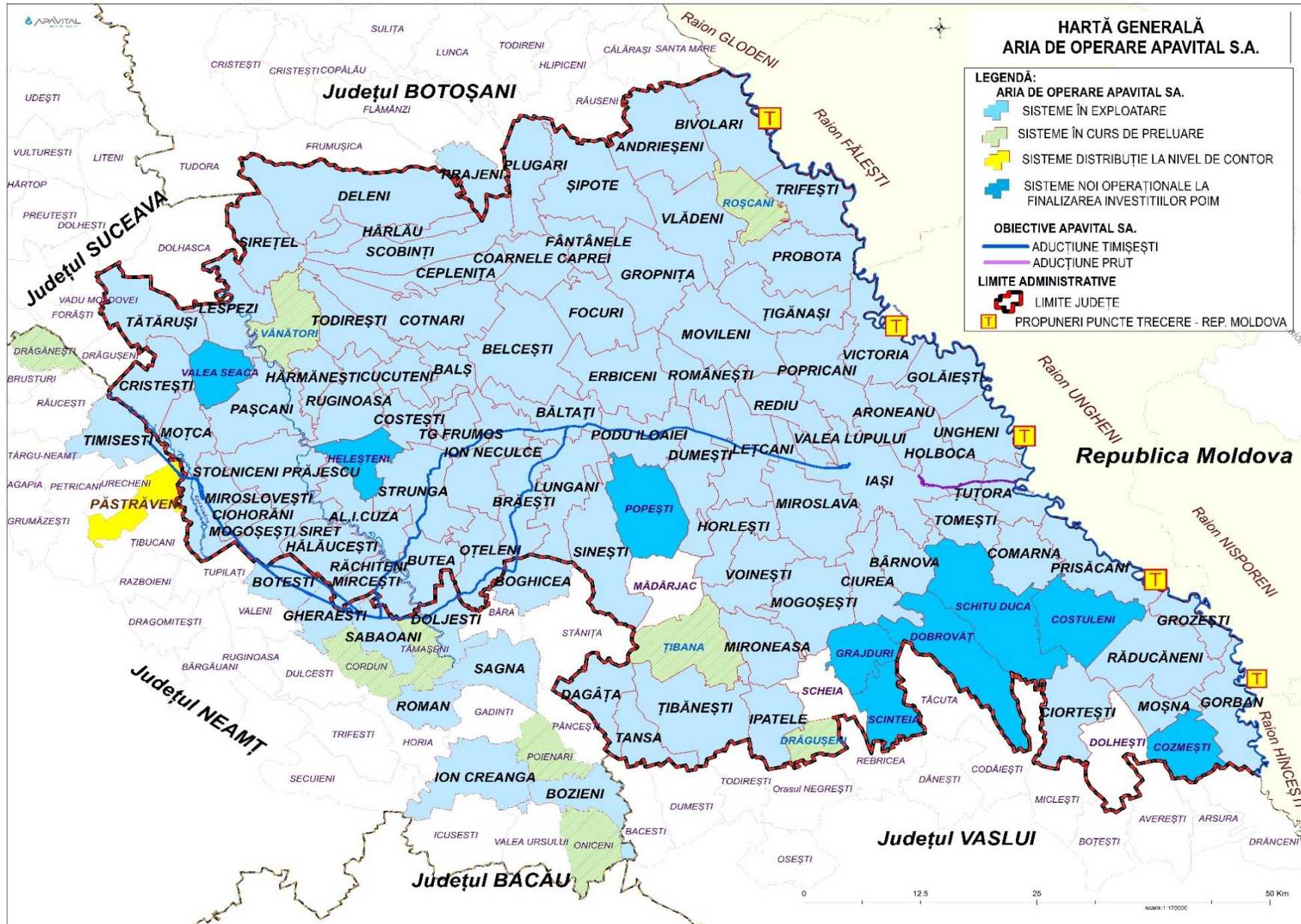


SISTEM CENTRAL DE  
GESTIONARE A  
EVENIMENTELOR  
ÎN REȚEA DISTRIBUȚIE  
APĂ  
APAVITAL S.A. IAȘI  
**CEM - TaKaDu**

Activitatea Managementul Activelor trebuie optimizată astfel încât oamenii, procesele și informația să fie sincronizate.



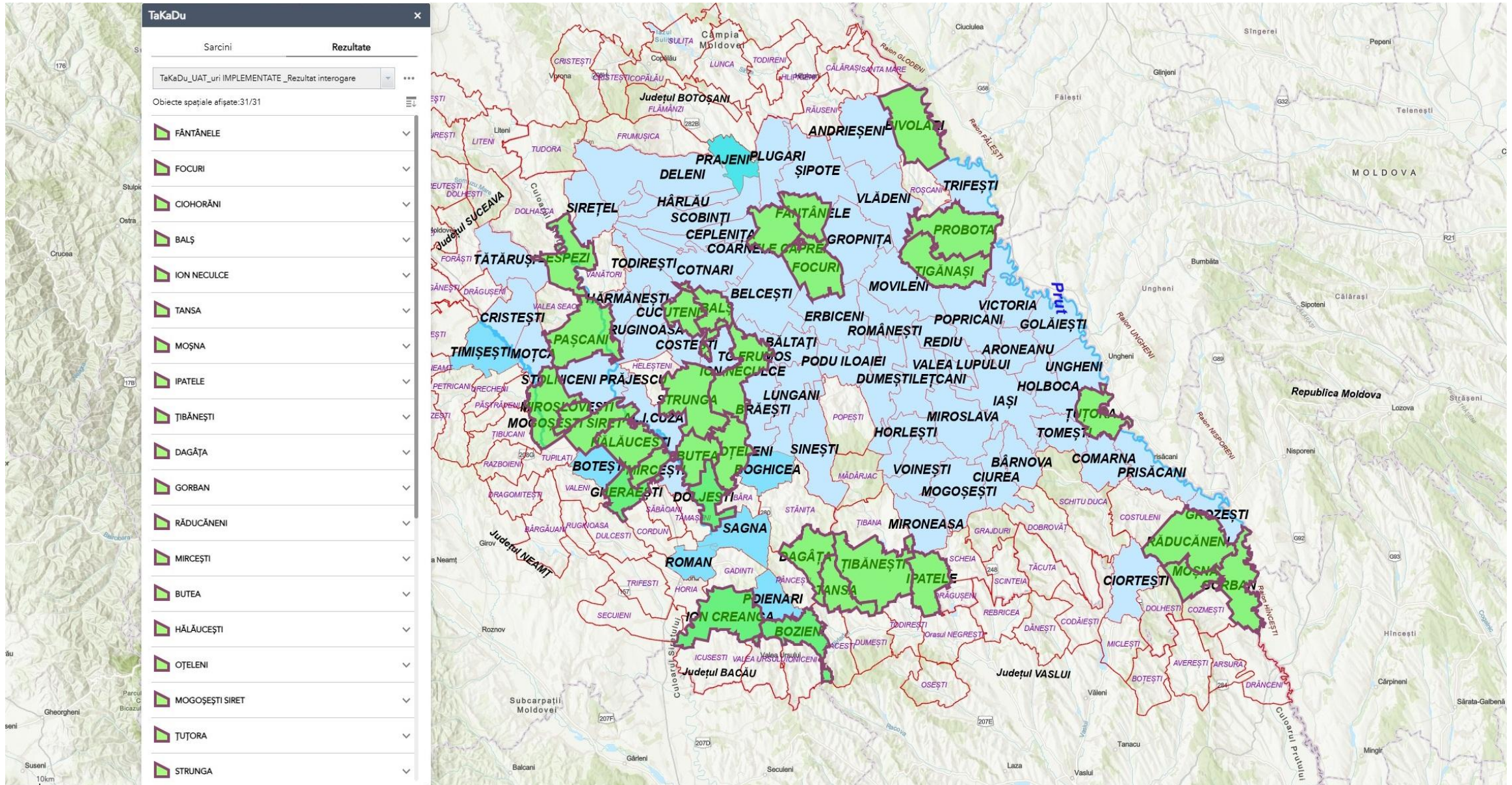
Managementul activelor realizează cerințele și suportul pentru administrarea eficientă a activelor pe întreg parcursul ciclului lor de viață.



**APAVITAL S.A. IAȘI** este cel mai mare operator regional în domeniul serviciilor publice de alimentare cu apă și canalizare din regiunea de nord-est a țării și unul dintre cei mai mari operatori la nivel național, care operează în:

- 💧 județul Iași: 82 arii de operare;
- 💧 județul Neamț: 8 arii de operare;
- 💧 județul Botoșani: 1 arie de operare;
- 💧 Republica Moldova: furnizare apă en-gros.

## Repartizare geografică: UAT-uri monitorizate



## Panou de bord



**TaKaDu** Gestionarea Evenimentelor Centrale

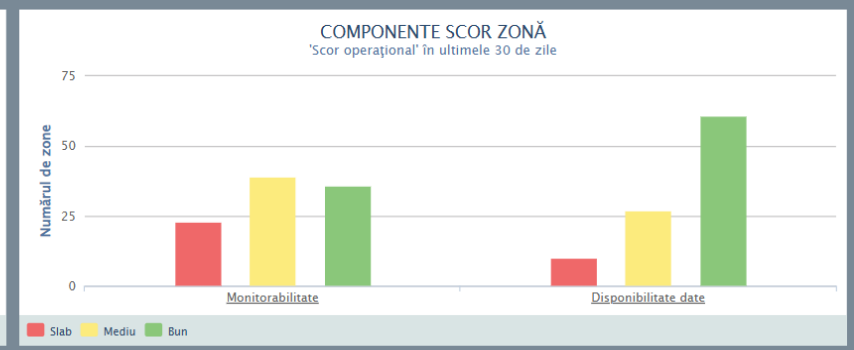
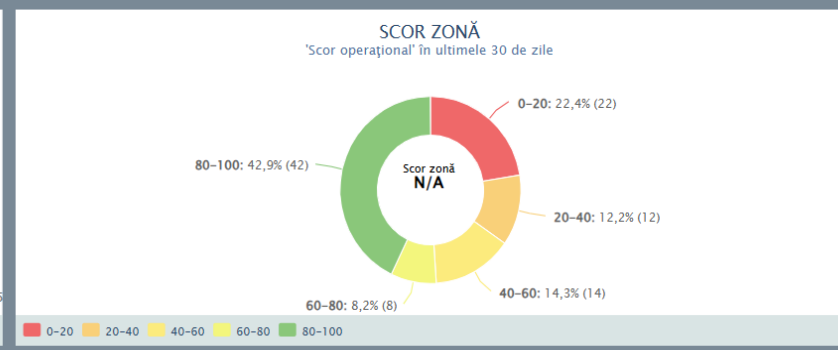
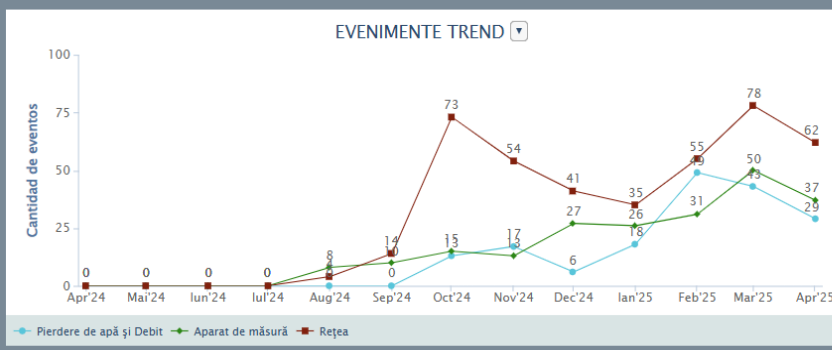
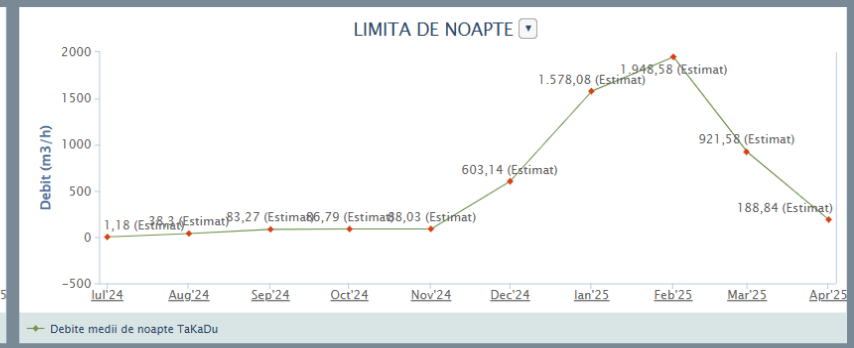
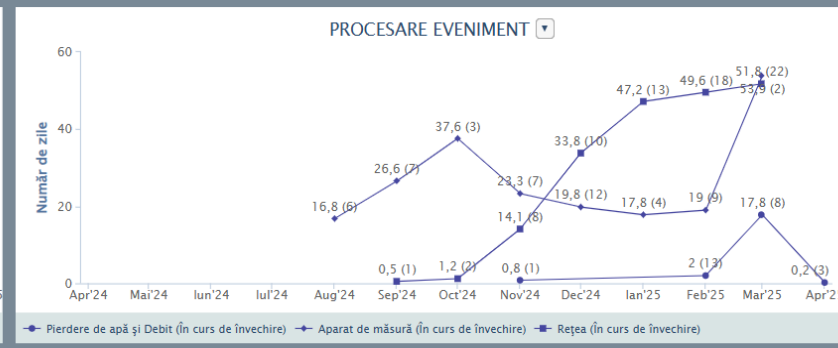
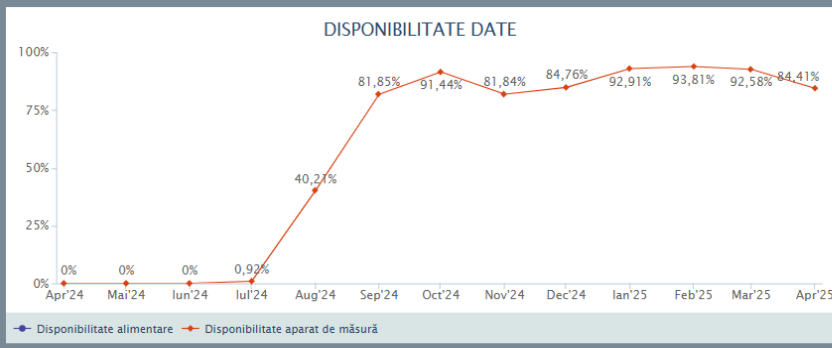
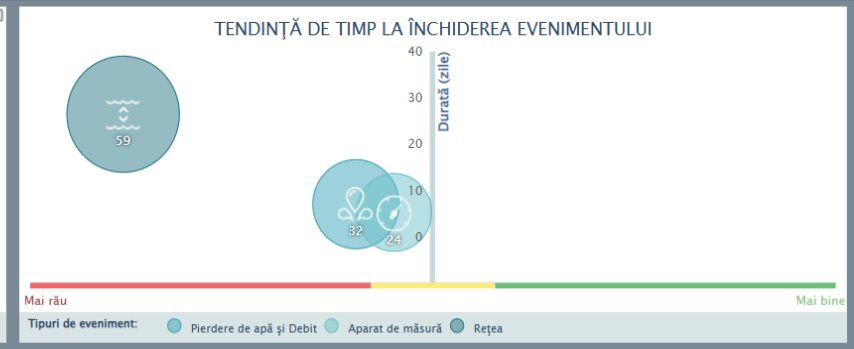
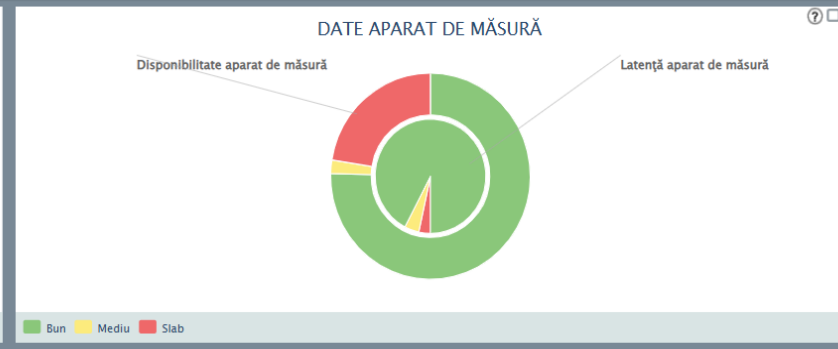
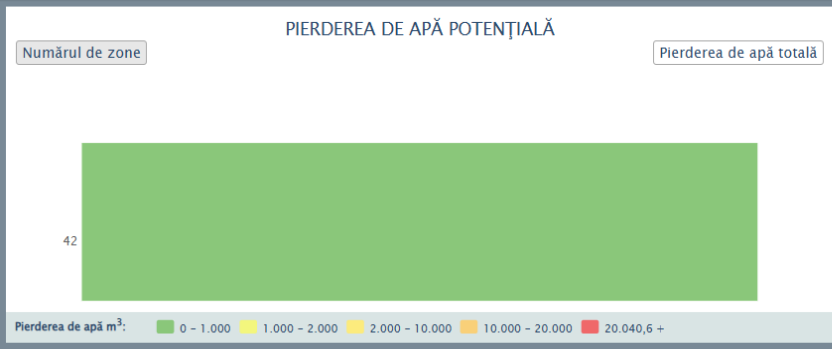
Panou de bord | Zone | Evenimente | Grafice | Rapoarte

Bun venit, Ionuț-Emilian Todirică | Setări | Despre | Deconectare

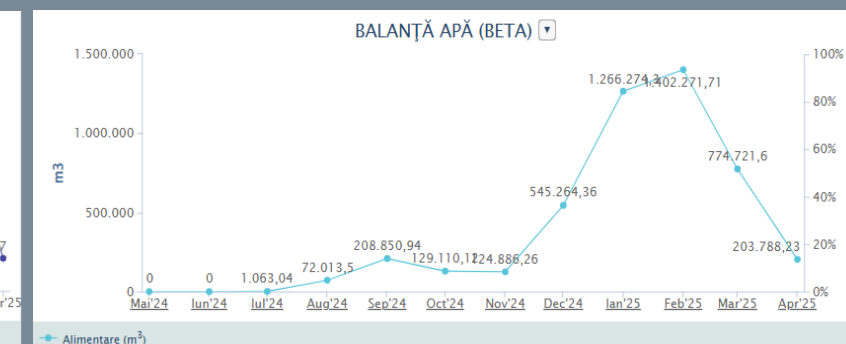
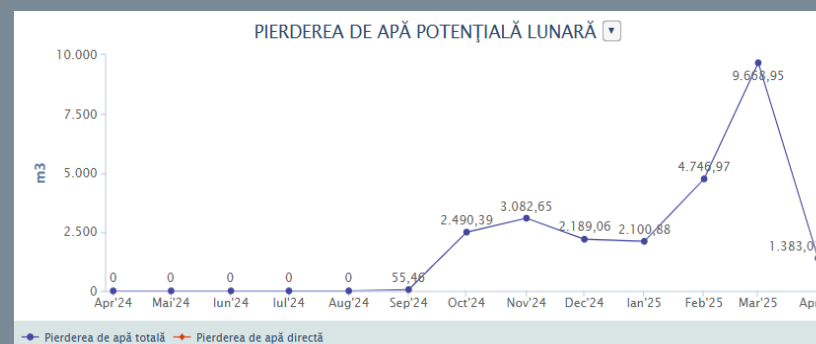
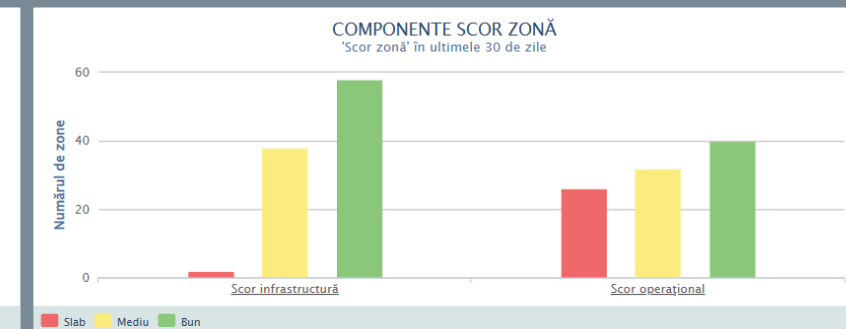
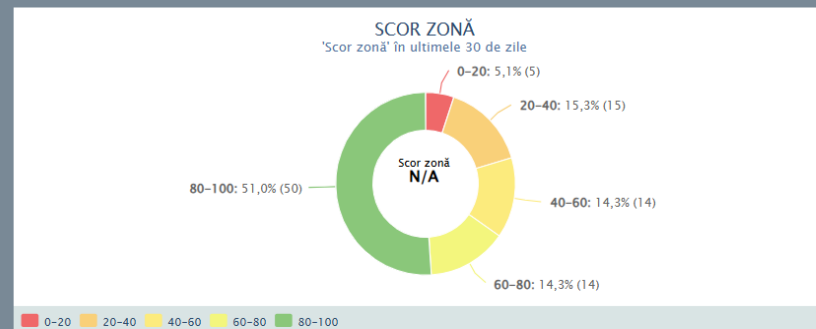
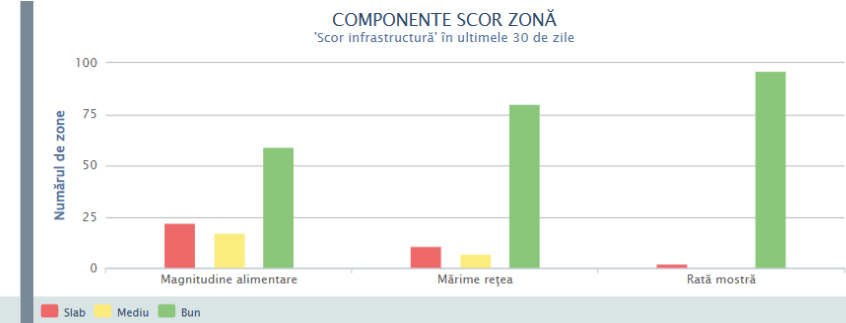
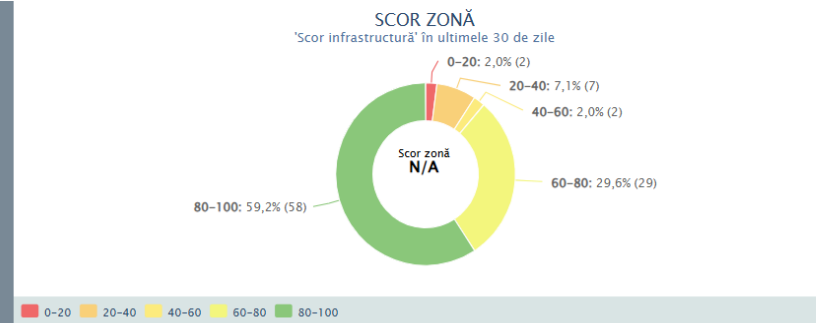
În vizualizare: Imagine implicită

Editare | Export


Imagine: Locație: Toată zona monitorizată




## Panou de bord



## UAT Strunga: prezentare generală DMA-uri și rezervor

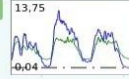
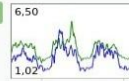
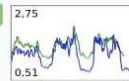
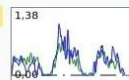

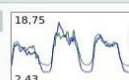
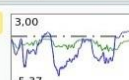

Gestionarea Evenimentelor Centrale



Panou de bord | Zone | Evenimente | Grafice | Rapoarte
Bun venit, Ionuț-Emilian Todirică | Setări | Despre | Deconectare

In vizualizare: \*Imagine implicită
Stabilire prioritate după: Diferența relativă față de debitul mediu de noapte TaKaDu
Export

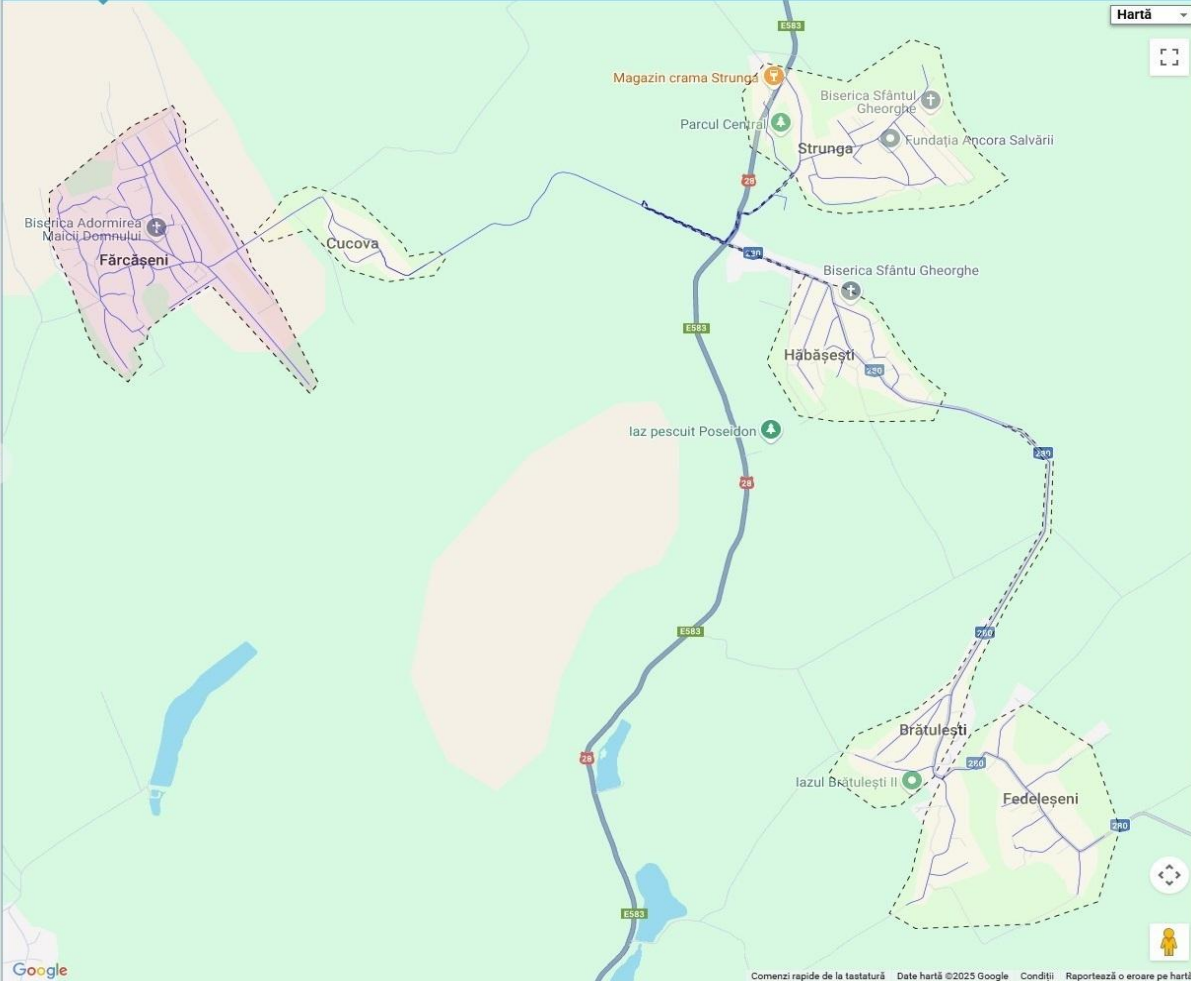
Imagine: 
Locație: Strunga Cluster
Afișare: Copiii imediați
Stare: Oricare
Indicații: Oricare
Scorul zonei: Oricare
Alocată: Oricare
Revenire
Salvare

DMA	Diferența față de debitul mediu de noapte TaKaDu	Disponibilitate date de alimentare	Total magnitudine	Evenimente	Stare	Grafic
Farcaseni [DMA]	-57,2% -1 m3/h	98% >1a	0 m3/h	0	Bun	
Habasessti [DMA]	-40,7% -0,9 m3/h	97% >1a	0 m3/h	0	Bun	
Bratulesti [DMA]	-39,6% -0,4 m3/h	97% >1a	0 m3/h	0	Bun	
Fedeleseni [DMA]	23,9% 0 m3/h	97% >1a	0 m3/h	0	Mediu	
Strunga [DMA]	N/A	100% >1a	0 m3/h	0	Mediu	
Strunga Rezervor [Rezervoir]	N/A	N/A	0 m3/h	0	N/A	
Cucova [DMA]	N/A	6% >1a	0 m3/h	0	Mediu	

Farcaseni

General | Hartă | Grafice | Scor zonă | Istoric: 0

Hartă





Google
Comenzi rapide de la tastatură
Date hartă ©2025 Google
Condiții
Raportează o eroare pe hartă

Total: 7, Afișat: 7

Politică de Confidență

## Panou de bord: evenimente


Gestionarea Evenimentelor Centrale



Panou de bord | Zone | Evenimente | Grafice | Rapoarte

În vizualizare: \*Evenimente curente

Bun venit, Ionuț-Emilian Todirică | Setări | Despre | Deconectare

Stare: Deschis, În proces, Mu... | Motivul închiderii: Oricare | Tip: Oricare | Localțe: Toată zona monitorizată | Proprietar: Oricare | Timp de detecție: Oricare | Mai mult

Căutare ID eveniment | Sortare: Categorie de timp schimbat | Export | Comparați zonele

Revenire | Salvare


**▲ Acționabil (9)**

1177

**Doljesti Cluster > Sistem\_Doljesti Pres.ref. SP Buruenesti**


Detectat: Azi | Stare: Deschis | Durată: >3o [ 16.04.2025 01:00 → ]

Atribuit la: Andi Chingalata | Ultimul comentariu:



Presiune↓  
**-4,4 bars**

Inițiere procesare | Inchidere | Atribuire | Suspendați | Clasificare




1172

**Griesti**

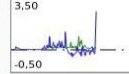
Actualizat: Azi | Stare: Deschis | Durată: >16,9o [ 15.04.2025 11:05 → ]

Atribuit la: Doru Miron | Ultimul comentariu:



Negativ

Inițiere procesare | Inchidere | Atribuire | Suspendați | Clasificare




1179

**Buruenesti-Doljesti**

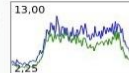
Detectat: Azi | Stare: În proces | Pierdere de apă estimată: 25,3 m³ (RONO) | Potențial zilnic: 28,8 m³ (RONO) | Durată: >16o [ 15.04.2025 12:00 → ]

Atribuit la: Andi Chingalata | Ultimul comentariu:



Debit↑  
**1,2 m3/h**

Marcare muncă în așteptare | Inchidere | Atribuire | Suspendați | Clasificare




1173

**Bivolari Cluster**


Actualizat: Azi | Stare: În proces | Pierdere de apă estimată: 161,5 m³ (RONO) | Potențial zilnic: 336 m³ (RONO) | Durată: >12o [ 15.04.2025 16:00 → ]

Atribuit la: Doru Miron | Ultimul comentariu:



Debit↑  
**14 m3/h**

Marcare muncă în așteptare | Inchidere | Atribuire | Suspendați | Clasificare




1178

**Luncasi**

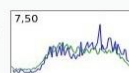
Detectat: Azi | Stare: În proces | Pierdere de apă estimată: 25,1 m³ (RONO) | Potențial zilnic: 19 m³ (RONO) | Durată: >1,3z [ 14.04.2025 21:00 → ]

Atribuit la: Andi Chingalata | Ultimul comentariu:



Debit↑  
**0,79 m3/h**

Marcare muncă în așteptare | Inchidere | Atribuire | Suspendați | Clasificare




1175

**Gorban**


Actualizat: Azi | Stare: În proces | Pierdere de apă estimată: 30,8 m³ (RONO) | Potențial zilnic: 237,6 m³ (RONO) | Durată: >8o [ 15.04.2025 20:00 → ]

Atribuit la: Doru Miron | Ultimul comentariu:



Debit↑  
**9,9 m3/h**

Marcare muncă în așteptare | Inchidere | Atribuire | Suspendați | Clasificare




1158

**Mircesti**


Actualizat: Azi | Stare: În proces | Pierdere de apă estimată: 44,3 m³ (RONO) | Potențial zilnic: 96 m³ (RONO) | Durată: >2,1z [ 14.04.2025 02:00 → ]

Atribuit la: Andi Chingalata | Ultimul comentariu:



Debit↑  
**4 m3/h**


Marcare muncă în așteptare | Inchidere | Atribuire | Suspendați | Clasificare



**▲ Candidat (0)**

**▲ Informativ (0)**

Total evenimente: 9, Acționabil: 9, Candidat: 0, Informativ: 0, Necitite: 9, Încărcate: 9

Politică de Confidență 

## Gestionare eveniment: partajare cu responsabili operațiuni

**TaKaDu** Gestionarea Evenimentelor Centrale

Panou de bord | Zone | **Evenimente** | Grafice | Rapoarte

Bun venit, Ionuț-Emilian Todirică | Setări | Despre | Deconectare

« Către lista de evenimente

**Luncasi**

Actualizat: Azi  
Stare: În proces  
Atribuit la: Andi Chingalata

Pierdere de apă estimată: 27,5 m³  
Potențial zilnic: 19,4 m³  
Durată: >1,6z [ 14.04.2025 21:00 → ]  
Ultimul comentariu:

Debit↑  
**0,81 m³/h**

Marcare muncă în așteptare | Închidere | Atribuire | Suspendați | Clasificare

Grafice | **Istoric 4** | Locașe

Magnitudinea este: 0,81 m³/h  
16.04.2025 07:36 TaKaDu

Proprietarul este: Andi Chingalata  
16.04.2025 05:21 Cristi Pian

Starea este: În proces  
Categorie actualizată la Acționabil  
16.04.2025 05:21 Cristi Pian

Eveniment detectat  
Tipul este: Debit (Creștere)  
Starea este: Deschis  
Magnitudinea este: 0,79 m³/h  
Categorie actualizată la Candidat  
Predicție aleasă: Predicția rețelei  
16.04.2025 04:41 TaKaDu

**Partajare eveniment: Luncasi**

Către: "Andi Chingalata" <andi.chingalata@pavital.ro>

Detaliat Rezumat

Conținut:

Comentariu:

Adăugare la istoricul evenimentului

Introduceți aici detaliile de căi:

- Mine
- Andi Chingalata

Adăugare comentariu

Google

Comenzi rapide de la tastatură | Date hartă © 2025 Google | Condiții | Raportează o eroare pe hartă

Politica de Confidență TaKaDu

## Eveniment: pierdere apă sat Strunga - remediat avarie

TaKaDu Gestionarea Evenimentelor Centrale

Panou de bord | Zone | **Evenimente** | Grafice | Rapoarte

Bun venit, Ionuț-Emilian Todirică | [Setări](#) | [Despre](#) | [Deconectare](#)

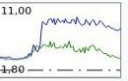
[← Către lista de evenimente](#)

71  
Pierdere de apă  
**4,7 m3/h**

**Strunga**  
Actualizat: 11.10.2024 **FINALIZAT**  
Stare: Închis/Avarie  
Atribuit la: Cristi Pliian

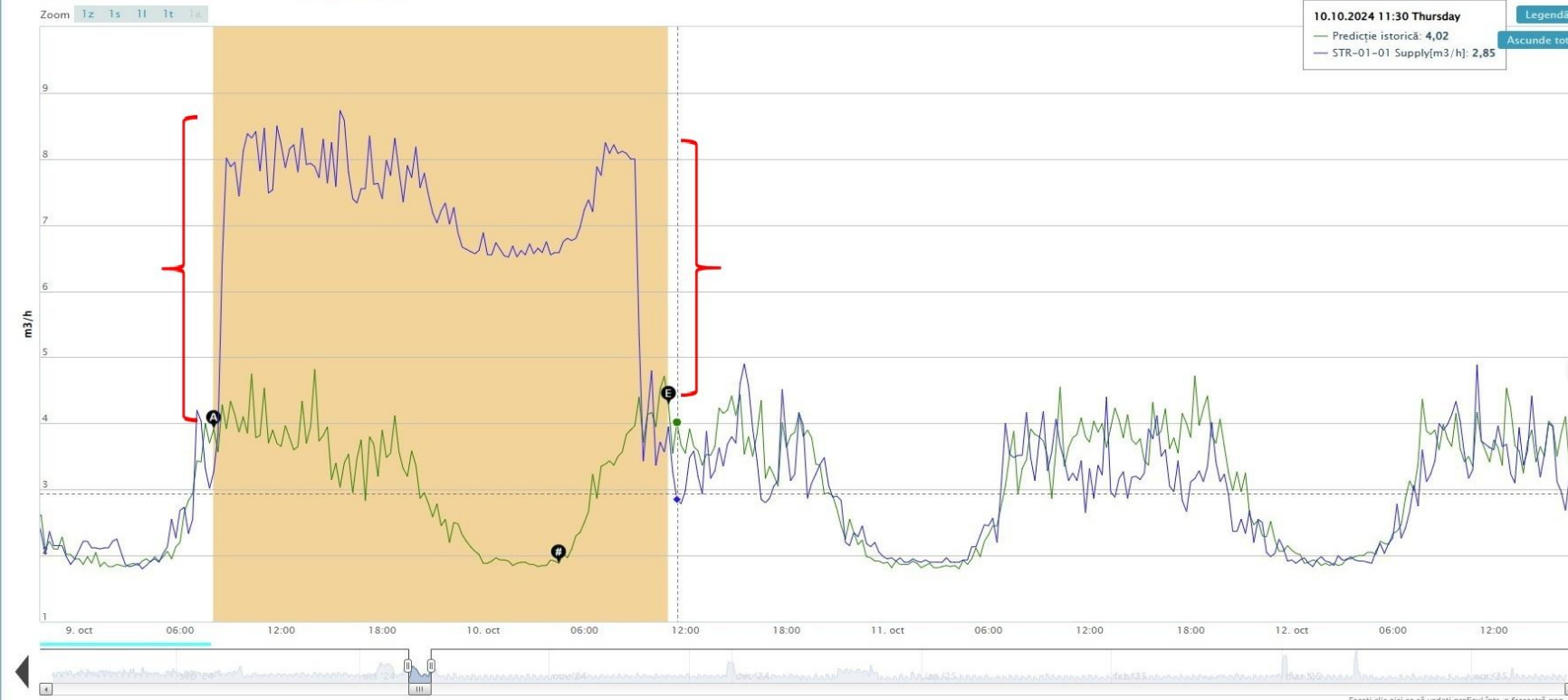
Pierdere de apă estimată: 110,5 m<sup>3</sup> (RON0)  
Potențial zilnic: 112,8 m<sup>3</sup> (RON0)  
Durată: 1,1z [ 09.10.2024 08:00 + 10.10.2024 11:00 ]  
Ultimul comentariu: Avaria a fost remediată în data de 10.10.2024 (Mine, 11.10.2024)

[Redeschidere](#)



**Grafice** | Istoric 11 | Locație

Strunga Supply - În comparație cu modelul istoric (Mod. grafic complet)



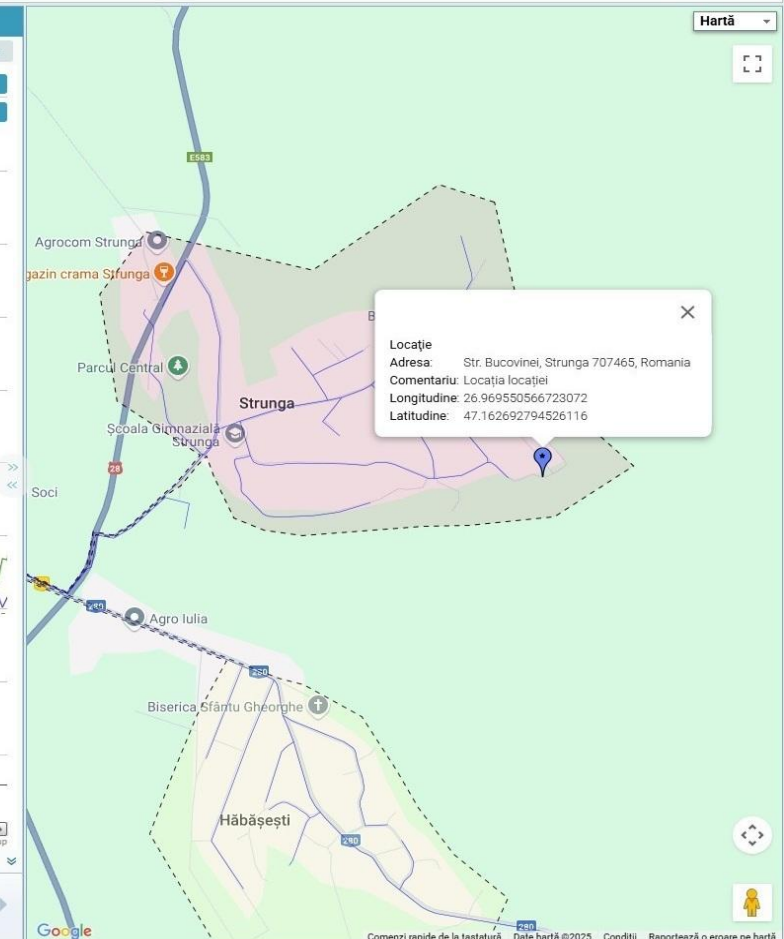
[Export](#)

[Legendă](#)

[Ascunde tot](#)

Grafice eveniment | Grafice rețea

- Istoric
- Continuu
- Limita de n...
- Zile similare
- Formulă



## Eveniment: debit crescut sat Miclăușeni - eveniment la Castelul Sturdza

TaKaDu Gestionarea Evenimentelor Centrale



Panou de bord | Zone | **Evenimente** | Grafice | Rapoarte

Bun venit, Ionuț-Emilian Todirică | Setări | Despre | Deconectare

« Către lista de evenimente

504  
Debit ↑  
**2,6 m<sup>3</sup>/h**

### Miclăușeni

Actualizat: 27.01.2025 **FINALIZAT**  
Stare: Închis/Consum remarcabil  
Atribuit la: Gabriel Cojocaru

Pierdere de apă estimată: 57,4 m<sup>3</sup> (RON0)  
Potențial zilnic: 62,4 m<sup>3</sup> (RON0)  
Durată: 3z [ 24.01.2025 08:00 + 27.01.2025 07:54 ]  
Ultimul comentariu: Castel Miclauseni (Sala evenimente consum mare vinerea) (Vlad Dumitru Roznovăț, 27.01.2025)

Redeschidere



Grafice | Istoric 8 | Locație

Miclăușeni Supply - În comparație cu predicția în funcție de datele actuale (Mod grafic complet)


Export




Grafice eveniment | Grafice rețea

- Rețea
- Continuu
- Limita de n...
- Zile similare
- Formula

## Eveniment: debit crescut sat Oprîșeni - apometru înghețat


Gestionarea Evenimentelor Centrale




Panou de bord | Zone | **Evenimente** | Grafice | Rapoarte

Bun venit, Ionuț-Emilian Todirică | [Setări](#) | [Despre](#) | [Deconectare](#)

[« Către lista de evenimente](#)

601



Debit↑  
**2,9 m3/h**

### Oprîșeni

Actualizat: 14.02.2025 FINALIZAT

Stare: Închis/Avarie

Atribuit la: Doru Miron


Pierderea de apă estimată: 48,1 m<sup>3</sup> (RON0)

Potențial zilnic: 69,6 m<sup>3</sup> (RON0)

Durată: 1z [12.02.2025 15:00 → 13.02.2025 16:00]

Ultimul comentariu: Apometru înghețat.A fost remediat. (Doru Miron, 13.02.2025)


[Redeschidere](#)



**Grafice** | Istoric 6 | Localie

Oprîșeni Supply - În comparație cu modelul istoric (Mod grafic complet)

Zoom 1z 1s 1l 1t 1a

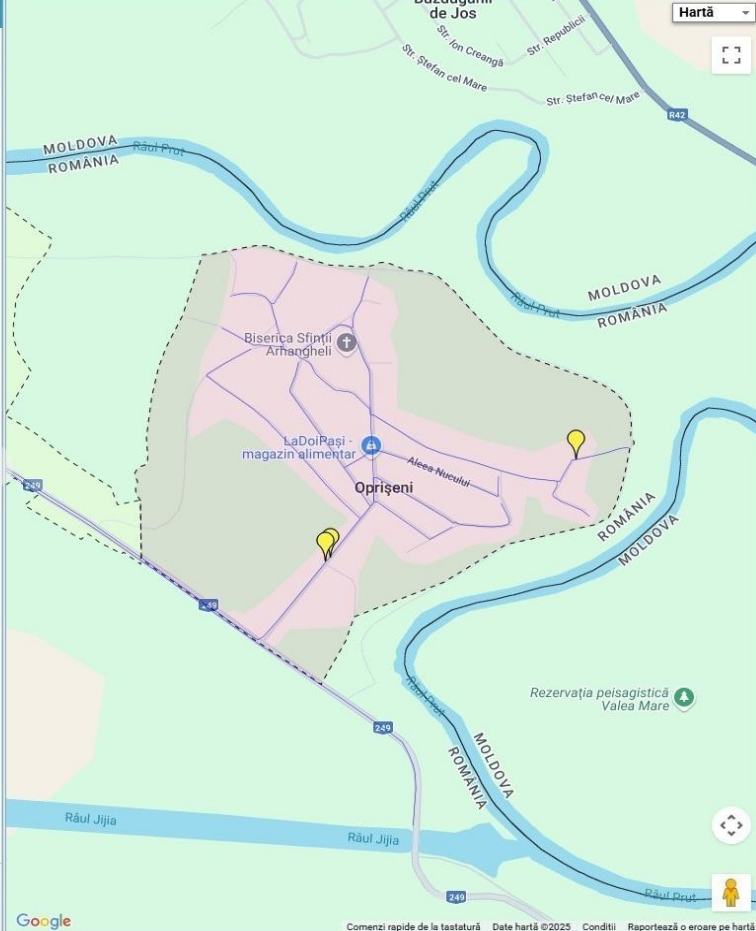


13.02.2025 16:15 Thursday

- Predicție istorică: 1,55
- TUT-01-03 Supply[m3/h]

[Export](#)  
[Legendă](#)  
[Ascunde tot](#)


Hartă



Comenzi rapide de la tastatură | Date hartă ©2025 | Condiții | Raportează o eroare pe hartă

Grafice eveniment | Grafice rețea

Istoric | Continuu | Limita de n... | Zile similare | Formula

Politică de Confidență 

## Eveniment: debit crescut Buruienești-Doljești - remediat avarii

**TaKaDu** Gestionarea Evenimentelor Centrale

Panou de bord | Zone | **Evenimente** | Grafice | Rapoarte

Bun venit, Ionuț-Emilian Todirică | Setări | Despre | Deconectare

« Către lista de evenimente

615



Debit↑  
**6,9 m3/h**

Redeschidere

### Buruienesti-Doljesti

Actualizat: 28.02.2025 **FINALIZAT**  
Stare: Închis/Avarie  
Atribuit la: Gabriel Cojocaru

Pierderea de apă estimată: 921 m<sup>3</sup> (RONO)  
Potențial zilnic: 165,6 m<sup>3</sup> (RONO)  
Durată: 2s [ 14.02.2025 12:00 → 28.02.2025 07:13 ]  
Ultimul comentariu: pierdere conducta → pierderi camin apometru (inghetate) (Vlad Dumitru Roznovăț, 28.02.2025)



16.25  
2.45

Grafice | Istoric 15 | Locație

### Buruienesti-Doljesti Supply - În comparație cu modelul istoric (Mod grafic complet)

Zoom 1z 1s 1l 1t 1a



28.02.2025 07:30 Friday  
— Predicție istorică: 7,85  
— DOL-01-03 Supply[m3/h]: 6,15

Export  
Legendă  
Ascunde tot



Hartă

Rediu

Buruienesti

Biserica romano-catolică "Sf. Iosif Mîncătorul"

Comenzi rapide de la tastatură Date hartă ©2025 Google Condiții Raportează o eroare pe hartă

Faceți clic aici ca să vedeți graficul într-o fereastră pop-up

Politică de Confidență TaKaDu

## Eveniment: pierdere apă sat Strunga - pierdere branșament


TaKaDú Gestionarea Evenimentelor Centrale



Panou de bord | Zone | **Evenimente** | Grafice | Rapoarte

Bun venit, Ionuț-Emilian Todirică | Setări | Despre | Deconectare

[Către lista de evenimente](#)




Pierdere de apă  
**17 m3/h**

### Strunga

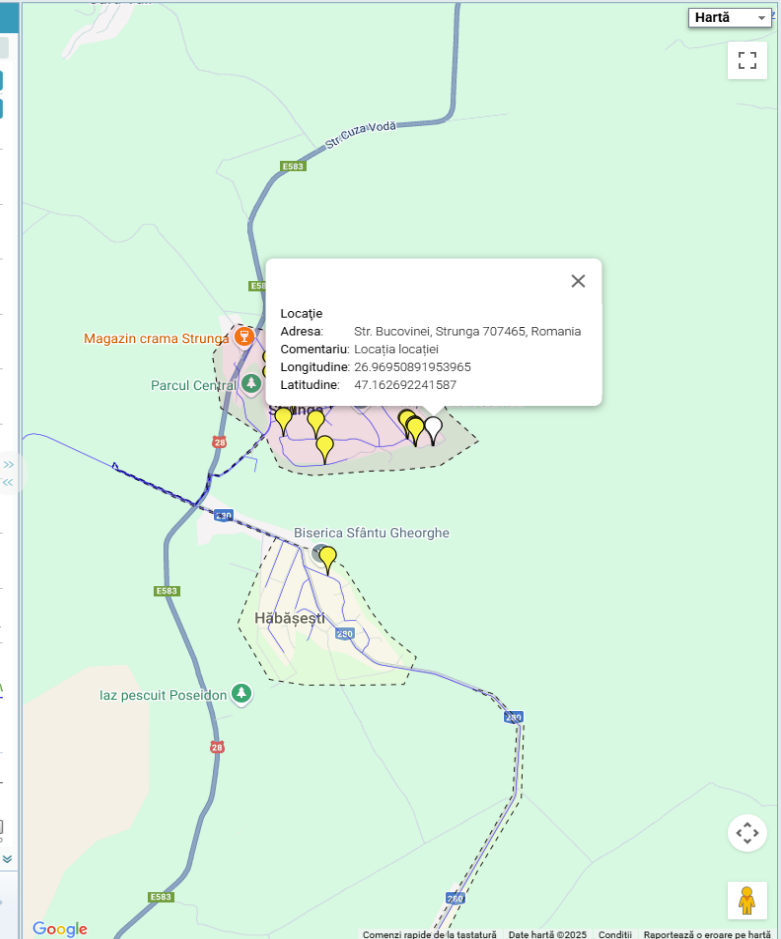
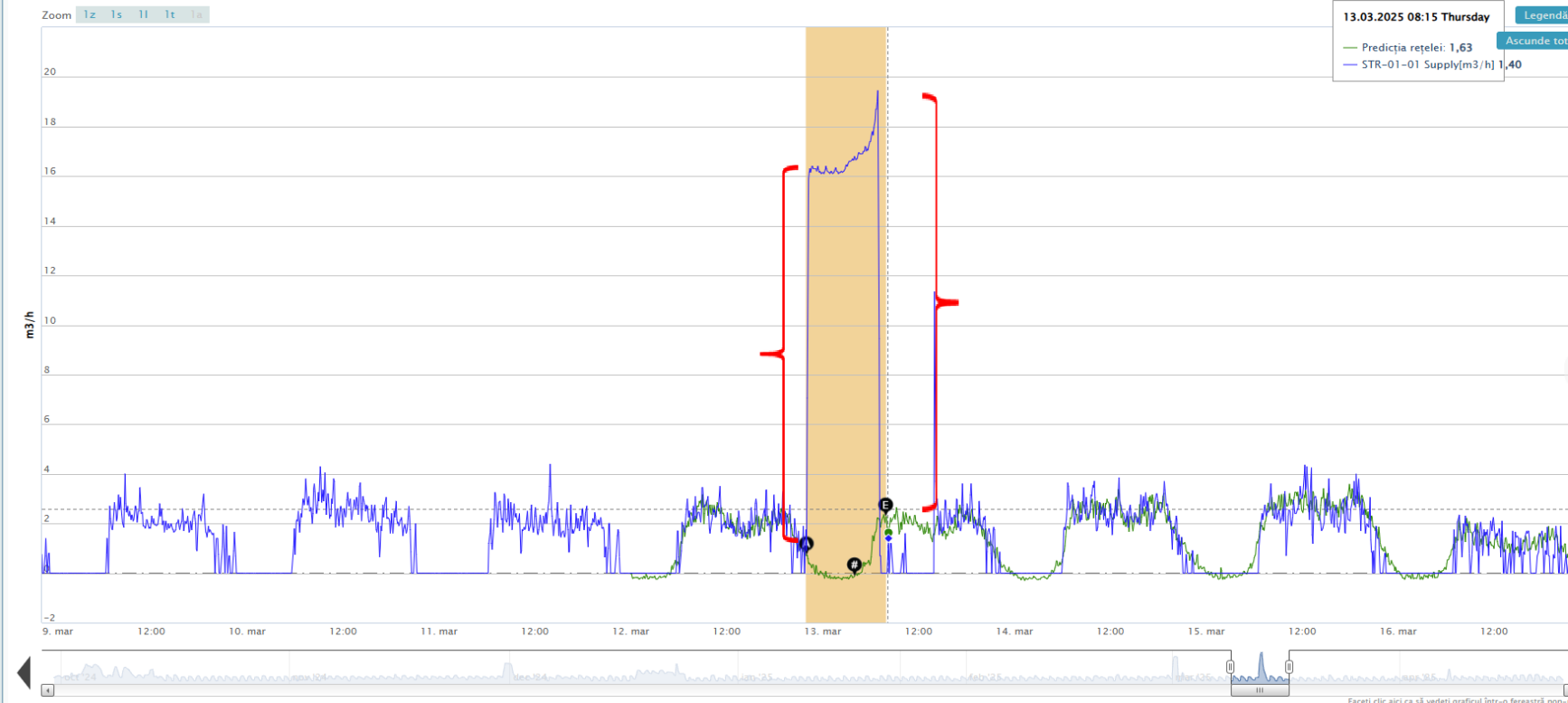
Actualizat: 14.03.2025 FINALIZAT  
 Stare: Închis/Explozie  
 Atribuit la: Ionuț Nicuță

Pierderea de apă estimată: 148 m<sup>3</sup> (RON0)  
 Potențial zilnic: 408 m<sup>3</sup> (RON0)  
 Durată: 10o [ 12.03.2025 22:00 + 13.03.2025 08:00 ]  
 Ultimul comentariu: pierdere bransament fam serban dn 32 (Ionuț Nicuță, 14.03.2025)



Grafice | Istoric 6 | Locație

Strunga Supply - În comparație cu predicția în funcție de datele actuale [\(Mod grafic complet\)](#)



Grafice eveniment | Grafice rețea

Rețea

Continuu

Limita de n...

Zile similare

Formula

## Eveniment: lipsă date sat Gura Bohotin - problemă de comunicare debitmetru

**TaKaDu** Gestionarea Evenimentelor Centrale

Panou de bord | Zone | **Evenimente** | Grafice | Rapoarte

Bun venit, Ionuț-Emilian Todirică | Setări | Despre | Deconectare

« Către lista de evenimente

977 **Gura Bohotin > Deb.Gorban.Gura-Bohotin Instant**

Actualizat: 27.03.2025 **FINALIZAT**  
Stare: Închis/Problemă de comunicare  
Atribuit la: Doru Miron

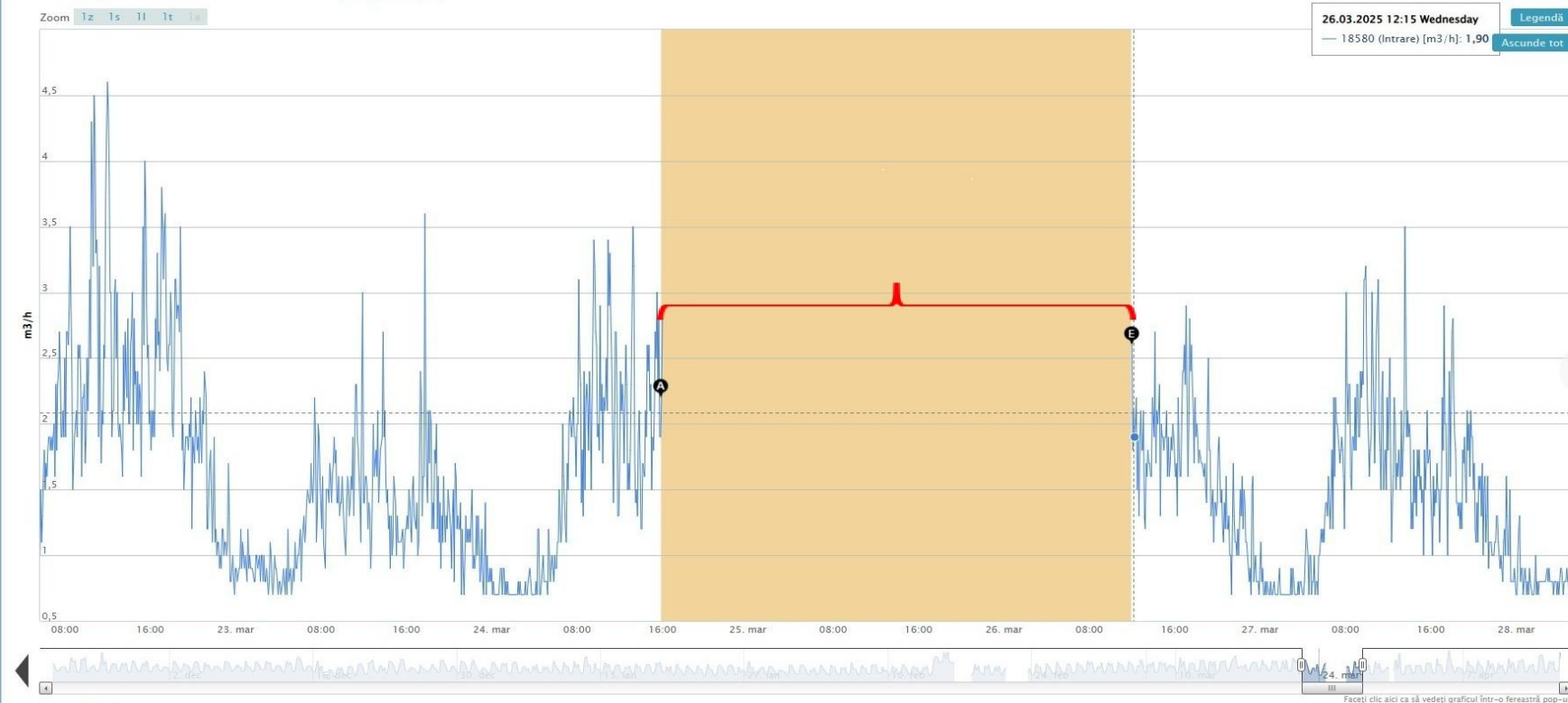
Potențial zilnic: 93,6 m<sup>3</sup> (RONO)  
Durată: 1,8z [ 24.03.2025 15:55 + 26.03.2025 12:00 ]  
Ultimul comentariu: Se va inlocui antena azi. (Doru Miron, 26.03.2025)

Nicio dată

Redeschidere

Grafice | Istoric 8 | Locație

Date continue pentru Deb.Gorban.Gura-Bohotin Instant (Mod grafic complet)



Grafice eveniment

1z Continuu

Faceți clic aici ca să vedeți graficul într-o fereastră pop-up

Comenzi rapide de la tastatură | Date hartă ©2025 | Condiții | Raportează o eroare pe hartă

Politica de Confidență **TaKaDu**

## Eveniment: pierdere de apă sat Perieni - remediat pierdere interioară

**TaKaDu** Gestionarea Evenimentelor Centrale



Panou de bord | Zone | **Evenimente** | Grafice | Rapoarte

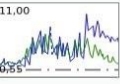
Bun venit, Ionuț-Emilian Todirică | [Setări](#) | [Despre](#) | [Deconectare](#)

[« Către lista de evenimente](#)

738  
  
Pierdere de apă  
**3,9 m3/h**

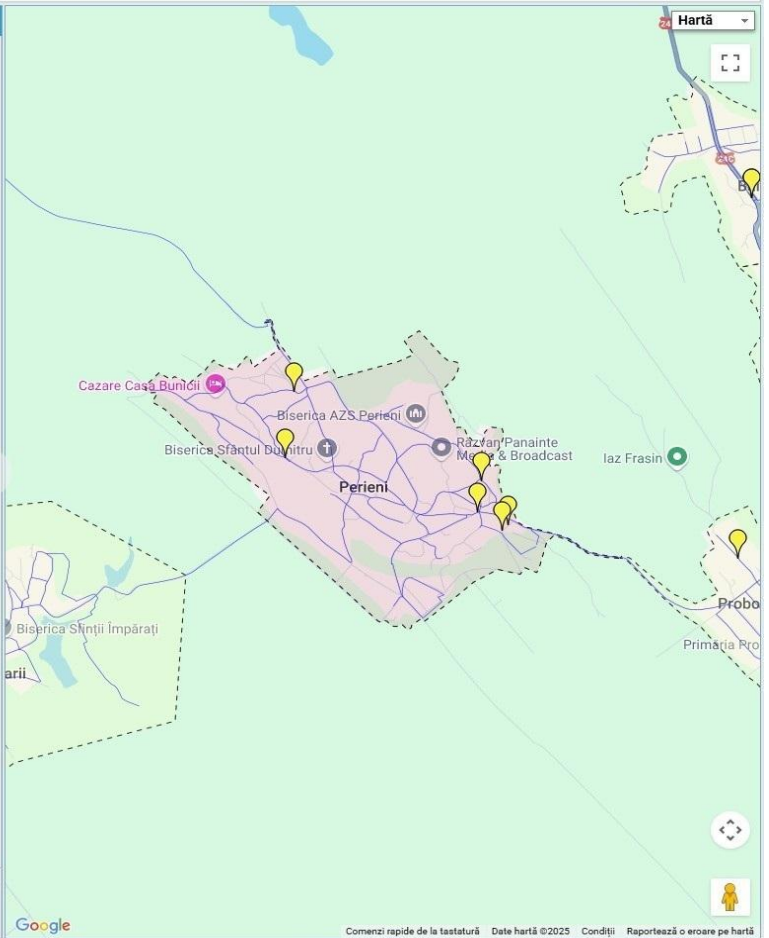
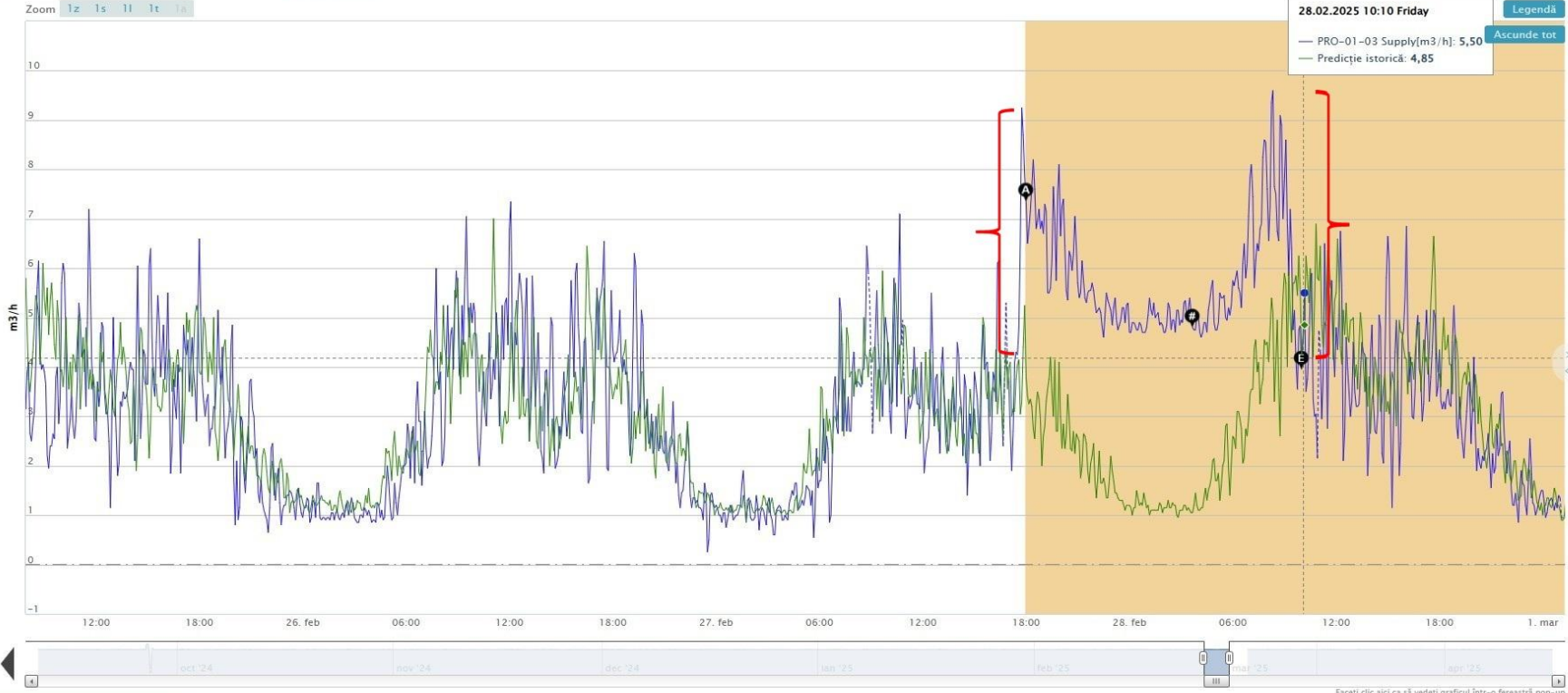
**Perieni**  
Actualizat: 31.03.2025 **FINALIZAT**  
Stare: Închis/Văvarie  
Atribuit la: Doru Miron  
[Redeschidere](#)

Pierdere de apă estimată: 1.190 m<sup>3</sup> (RONO)  
Potențial zilnic: 93,6 m<sup>3</sup> (RONO)  
Durată: 4,6s [ 27.02.2025 18:00 + 31.03.2025 14:53 ]  
Ultimul comentariu: Pierdere interioara abonat. S a remediat. (Doru Miron, 28.02.2025)



**Grafice** | Istoric 13 | Locație

Perieni Supply - În comparație cu modelul istoric (Mod grafic complet)



Grafice eveniment | Grafice rețea

Historic | Continuu | Limita de n... | Zile similare | Formula

## Rapoarte: scoruri zone

**TaKaDu** Gestionarea Evenimentelor Centrale

Panou de bord | Zone | Evenimente | Grafice | **Rapoarte** | Bun venit, Ionuț-Emilian Todirică | Setări | Despre | Deconectare

Tip de raport: Scorul zonei | Localitate: Niciuna | Select Dates: Ultima lună

Abonati-va | Export

Nume subrețea	Descriere	Scor zona	Scor operațional	Disponibilitatea datel...	Latența datelor	Problele lipsă de prob...	monitorizării	Monitor Jitter	Monitorizează ziua și...	Monitorizează perio...	Scorul infrastructurii	Dimensiunea rețelei i...	Rata de eșantion de i...	Mărimea furnizării in...
OTe_00_01	Oteleni Cluster	Medium	Poor	Poor	Poor	Poor	Poor	Poor	Poor	Poor	Medium	Good	Good	Medium
OTE_01_01	Handresti	Good	Good	Medium	Poor	Good	Good	Medium	Good	Good	Good	Good	Good	Good
PAS_00_01	Pascani Cluster													
PAS_01_01	Bosteni	Good	Good	Good	Good	Good	Medium	Poor	Good	Good	Good	Good	Good	Good
PAS_01_02	Sodomeni	Good	Good	Good	Good	Good	Medium	Poor	Good	Good	Good	Good	Good	Good
PAS_01_03	Lunca	Medium	Poor	Poor	Poor	Poor	Poor	Medium	Poor	Poor	Medium	Good	Good	Poor
PRO_00_01	Probota Cluster													
PRO_01_01	Probota	Good	Good	Good	Good	Good	Good	Good	Good	Medium	Good	Good	Good	Good
PRO_01_02	Balteni	Good	Good	Good	Good	Good	Good	Medium	Good	Good	Good	Good	Good	Good
PRO_01_03	Perieni	Good	Medium	Medium	Poor	Good	Medium	Medium	Good	Medium	Good	Good	Good	Good
RAD_00_01	Raducaneni Cluster	Medium	Medium	Good	Good	Good	Medium	Medium	Good	Poor	Good	Medium	Good	Good
RAD_01_01	Isaila	Good	Good	Good	Good	Good	Good	Medium	Good	Good	Good	Good	Good	Good
RAD_01_02	Bohotin	Good	Good	Good	Good	Good	Good	Medium	Good	Good	Good	Good	Good	Good
RAD_01_03	Raducaneni	Good	Good	Good	Good	Good	Medium	Medium	Good	Medium	Good	Good	Good	Good
RAD_01_04	Rosu	Medium	Medium	Medium	Good	Poor	Medium	Poor	Poor	Good	Medium	Poor	Good	Medium
STR_00_01	Strunga Cluster													
STR_01_01	Strunga	Medium	Medium	Medium	Good	Poor	Medium	Medium	Poor	Good	Medium	Good	Good	Medium
STR_01_02	Habasesti	Good	Good	Good	Good	Good	Medium	Medium	Good	Medium	Good	Good	Good	Good
STR_01_03	Bratulesti	Good	Medium	Good	Good	Good	Medium	Medium	Good	Medium	Good	Good	Good	Good
STR_01_04	Fedelezeni	Medium	Medium	Medium	Good	Poor	Medium	Poor	Poor	Good	Medium	Good	Good	Medium
STR_01_05	Cucova	Medium	Poor	Poor	Medium	Poor	Poor	Medium	Poor	Poor	Medium	Good	Good	Medium
STR_01_06	Farcaseni	Good	Good	Good	Good	Good	Good	Good	Good	Medium	Good	Good	Good	Good
TAN_00_01	Tansa Cluster													
TAN_01_01	Tansa	Good	Good	Good	Good	Good	Good	Medium	Good	Good	Good	Good	Good	Good
TAN_01_02	Suhulet	Good	Good	Good	Good	Good	Good	Medium	Good	Good	Good	Good	Good	Good
TIB_00_01	Tibanesti Cluster													
Glodenii Gandului Rezervor	Glodenii Gandului Rezervor	Medium	Poor	Medium	Good	Poor	Poor	Medium	Poor	Poor	Medium	Poor	Good	Medium
Jigoreni Rezervor	Jigoreni Rezervor	Medium	Poor	Medium	Good	Poor	Poor	Poor	Poor	Poor	Medium	Poor	Good	Medium

## Raport: grafic lunar - alimentare cu apă UAT Strunga

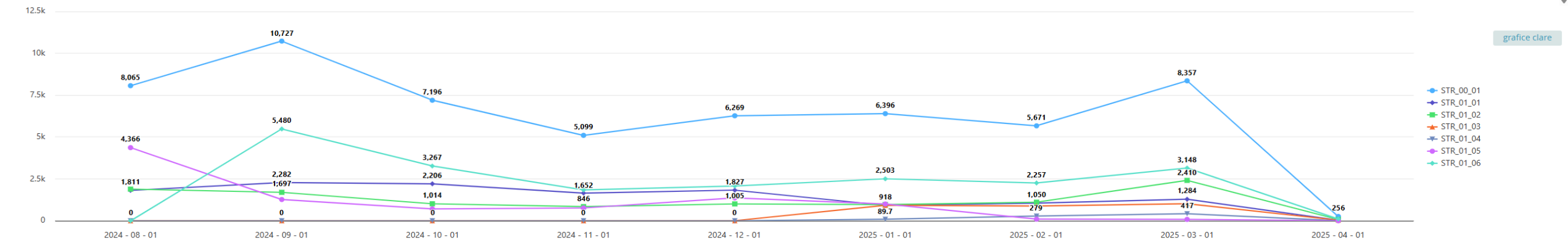
TaKaDu Gestionarea Evenimentelor Centrale



Panou de bord | Zone | Evenimente | Grafice | **Rapoarte** | Bun venit, Ionuț-Emilian Todirică | Setări | Despre | Deconectare

Tip de raport: **Oferta totală** | Rezoluție raport: lunar | Locație: Strunga Cluster | Select Dates: Aug 01, 2024 - Mar 31, 2025 | Abonati-va | Export

DMA	Descriere	2024 - 08 - 01	2024 - 09 - 01	2024 - 10 - 01	2024 - 11 - 01	2024 - 12 - 01	2025 - 01 - 01	2025 - 02 - 01	2025 - 03 - 01	2025 - 04 - 01
STR_00_01	Strunga Cluster	8065	10727	7196	5099	6269	6396	5671	8357	256
STR_01_01	Strunga	1811	2282	2206	1652	1827	918	1050	1284	31.9
STR_01_02	Habasesti	1888	1697	1014	846	1005	968	1108	2410	75.9
STR_01_03	Bratulesti	0	0	0	0	0	919	880	1018	33.5
STR_01_04	Fedeleseni	0	0	0	0	0	89.7	279	417	5.95
STR_01_05	Cucova	4366	1269	709	762	1361	999	96.7	79.8	0
STR_01_06	Farcaseni	0	5480	3267	1839	2077	2503	2257	3148	109



## Raport: grafic lunar - eficiență tehnică UAT Strunga

**TaKaDu** Gestionarea Evenimentelor Centrale

Panou de bord | Zone | Evenimente | Grafice | **Rapoarte**

Bun venit, Ionuț-Emilian Todirică | [Setări](#) | [Despre](#) | [Deconectare](#)

Tip de raport: **Eficiența tehnică** | Rezoluție raport: lunar | Locație: Strunga Cluster | Select Dates: Aug 01, 2024 - Mar 31, 2025

[Abonati-va](#) | [Export](#)

DMA	Descriere	2024 - 08 - 01	2024 - 09 - 01	2024 - 10 - 01	2024 - 11 - 01	2024 - 12 - 01	2025 - 01 - 01	2025 - 02 - 01	2025 - 03 - 01	
STR_00_01	Strunga Cluster		100	52.2	91.9	76	78.2	85.5	88.7	70.2
STR_01_01	Strunga	100	100	100	100	100	100	100	100	100
STR_01_02	Habasesti	100	95.1	100	98.6	100	100	96.2	100	79.9
STR_01_03	Bratulesti	0	0	0	0	0	100	92.4	100	67.1
STR_01_04	Fedeleseni	0	0	0	0	0	100	100	100	100
STR_01_05	Cucova	100	83.9	100	41.8	55.4	100	100	100	100
STR_01_06	Farcaseni	0	100	100	100	100	67.8	98.5	100	69.3



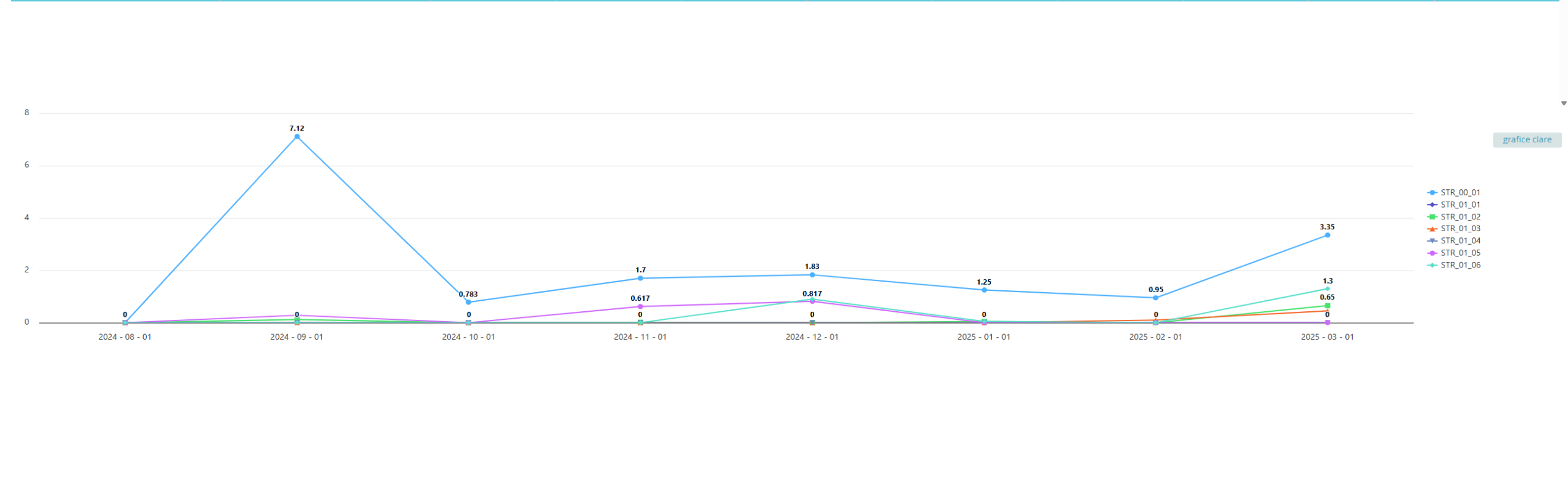
## Raport: grafic lunar - debit de noapte UAT Strunga

**TaKaDu** Gestionarea Evenimentelor Centrale

Panou de bord | Zone | Evenimente | Grafice | **Rapoarte** | Bun venit, Ionuț-Emilian Todirică | Setări | Despre | Deconectare

Tip de raport: Nightline raport | Rezoluție raport: lunar | Locație: Strunga Cluster | Select Dates: Aug 01, 2024 - Mar 31, 2025 | Abonati-va | Export

DMA	Descriere	Tendință	2024 - 08 - 01	2024 - 09 - 01	2024 - 10 - 01	2024 - 11 - 01	2024 - 12 - 01	2025 - 01 - 01	2025 - 02 - 01	2025 - 03 - 01
STR_00_01	Strunga Cluster	-0.7	0	7.12	0.783	1.7	1.83	1.25	0.95	3.35
STR_01_01	Strunga		0	0	0	0	0	0	0	0
STR_01_02	Habasesti	4.56	0	0.117	0	0.0167	0	0.05	0	0.65
STR_01_03	Bratulesti		0	0	0	0	0	0	0.1	0.45
STR_01_04	Fedeleseni		0	0	0	0	0	0	0	0
STR_01_05	Cucova		0	0.283	0	0.617	0.817	0	0	0
STR_01_06	Farcaseni		0	0	0	0	0	0.9	0.05	1.3



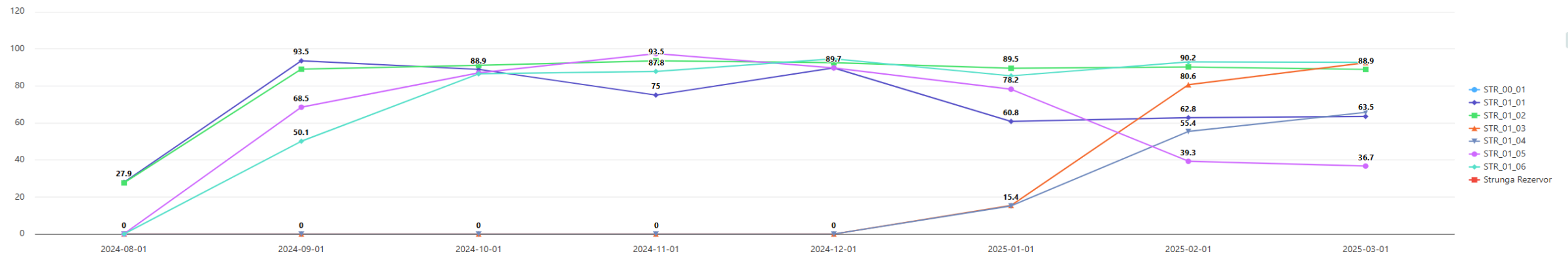
## Raport: grafic lunar - scorul zonei în timp UAT Strunga

**TaKaDu** Gestionarea Evenimentelor Centrale

Panou de bord | Zone | Evenimente | Grafice | **Rapoarte** | Bun venit, Ionuț-Emilian Todirică | Setări | Despre | Deconectare

Tip de raport: Scorul zonei în timp | Scor zona: Scor zona | Locație: Strunga Cluster | Select Dates: Aug 01, 2024 - Mar 31, 2025

DMA	Descriere	KPI	2024-08-01	2024-09-01	2024-10-01	2024-11-01	2024-12-01	2025-01-01	2025-02-01	2025-03-01
STR_00_01	Strunga Cluster									
STR_01_01	Strunga	Scor zona	27.9	93.5	88.9	75	89.7	60.8	62.8	63.5
STR_01_02	Habasesti	Scor zona	27.6	89	91.1	93.5	92.5	89.5	90.2	88.9
STR_01_03	Bratulesti	Scor zona	0	0	0	0	0	15.4	80.6	92.5
STR_01_04	Fedeleseni	Scor zona	0	0	0	0	0	15.2	55.4	65.7
STR_01_05	Cucova	Scor zona	0	68.5	87	97.4	89.7	78.2	39.3	36.7
STR_01_06	Farcaseni	Scor zona	0	50.1	86.5	87.8	94.6	85.4	92.9	92.7
Strunga Rezervor	Strunga Rezervor									



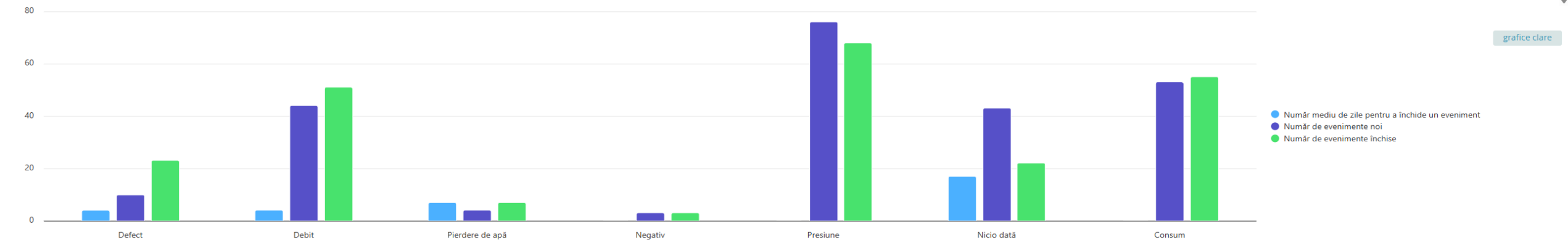
## Raport: centralizator tipuri evenimente

**TaKaDu** Gestionarea Evenimentelor Centrale APAVITAL

Panou de bord | Zone | Evenimente | Grafice | **Rapoarte** Bun venit, Ionuț-Emilian Todirică | Setări | Despre | Deconectare

Tip de raport: Tipuri de eveniment KPI | Locație: Niciuna | Select Dates: Mar 01 - Mar 31 Abonati-va | Export

Tip	Defect	Debit	Pierdere de apă	Negativ	Presiune	Nicio dată	Consum
Număr mediu de zile pentru a închide un eveniment	4	4	7	0	0	17	0
Număr de evenimente noi	10	44	4	3	76	43	53
Număr de evenimente închise	23	51	7	3	68	22	55



grafice clare

***Nu apreciem valoarea apei, decât în momentul în care seceta se accentuează.***

***Fiecare picătură contează!***

